

令和1年12月

お客様各位

## 座面付固定型歩行器「Rec01/Rec01 コンパクト」を安全にご使用いただくために

平素は弊社商品「Rec01/Rec01 コンパクト」をご愛顧いただき誠にありがとうございます。誠にありがとうございます。

さてこの度「Rec01/Rec01 コンパクト」でご使用方法が原因とみられる事故が発生しました。同様の事故を防止するために関連するご使用上必ず守っていただきたいことを改めて下記に示しますので、ご確認、ご理解いただきたくお願い申し上げます。

また、下記以外の注意事項につきましても取扱説明書に記載しておりますので、必ず目を通した上で、正しくご使用いただきたくお願い申し上げます。

今後ともより安心してご使用いただけるように努めて参りますので、本件につきましてご理解を賜りますよう何卒お願い申し上げます。

### 1. 対象部品

「座面ホルダー」使用時におけるロック部品



### 2. 想定される危険

「座面ホルダー」のロック部分が広がりパイプとの固定が緩んだ状態、およびロック部分に破損や亀裂がある状態で使用すると、パイプとの固定が解除され転倒などの思わぬ事故につながる可能性があります。

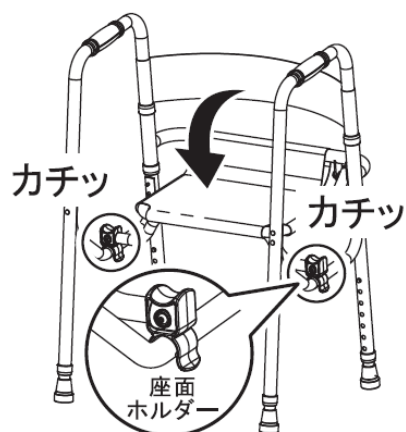
### 3. ご使用上必ず守っていただきたいこと

「Rec01/Rec01 コンパクト」をご使用される際には、次の事項を必ずお守り下さい。  
ご使用時に次の事項を守られない場合、死亡または重傷を負う事故につながる可能性がありますので十分ご注意ください。詳しくは取扱説明書をご覧ください。

#### 【 使用時 】

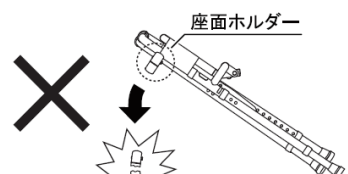
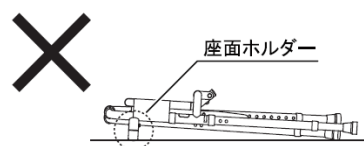
- ① ご使用前に座面ホルダーのロック部分に破損や亀裂が無いか確認してください。
- ② 座面ホルダーがパイプに確実にロックするまで座面を下げてから、グリップを左右に動かしてグラつきがないか確認してください。

※上記で不良箇所が見つかった場合は、  
すぐに使用を中止してください。



#### 【 保管時 】

- ① 座面ホルダーが破損する原因となりますので、本体を折りたたんだ状態で、座面ホルダー側を下にして保管しないでください。
- ② 本体を折りたたんだ状態で、座面ホルダー側から倒れないようにご注意ください。



### 4. 部品の交換方法

工具でネジを引き抜き、新しい座面ホルダーを装着しネジで固定してください。

### 5. お客様お問い合わせ窓口

株式会社イーアス ☎048-992-7801